


Instrukcja wzajemnego łączenia narzędzi hydraulicznych Momento i ReRobot/NIKE

Momento




ReRobot/NIKE



Cylinder albo narzędzie Momento


Rozwiązanie 1:
Skręcić ze sobą złączki 244460200 i 077209005 i dołączyć do istniejących złączek.



Od pompy ReRobot/NIKE

Rozwiązanie 2:
Zamienić złączkę w cylindrze Momento na 077209005

Momento




ReRobot/NIKE



Z pompy Momento

Rozwiązanie 1:
Skręcić ze sobą złączki 244460101 i 077207124 i dołączyć do istniejących złączek.



Cylinder ReRobot

Rozwiązanie 2:
Złączkę na węźle od pompy Momento Zamienić na 077207124